

**COMPANIA DE APA**  
**TARGOVISTE-DAMBOVITA**



Bd. I.C.Bratianu, nr.50, cod postal 130055, Targoviste, jud.Dambovita

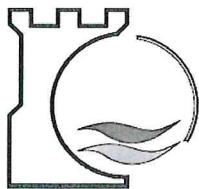
---

Tel. +40245.614403 0800800168 (tel.verde) Fax. +40245.611774

[www.catd.ro](http://www.catd.ro) secretariat@catd.ro

# **RAPORT ANUAL**

## **2020**



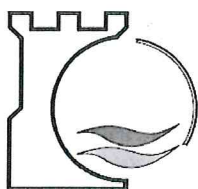
## Cuprins

### A. RAPORT DE GESTIUNE

I. Introducere .....	4
II. Analiza activității la S.C. Compania de Apă Târgoviște – Dâmbovița S.A .....	6
II.1 Producția fizică de apă și canalizare .....	6
II.2 Veniturile totale .....	9
II.3 Cheltuieli totale .....	10
II.4 Profitul brut .....	11
II.5 Repartizarea profitului net .....	11
II.6 Datorii, Creanțe.....	12
III. Informații privind litigiile la S.C. Compania de Apă Târgoviște – Dâmbovița S.A.....	13

### B. RAPORTUL TEHNIC

1. Date de referință.....	16
2. Aria de operare.....	17
3. Capacități de exploatare.....	21
4. Populația deservită.....	21
5. Resurse umane.....	22
6. Activitatea de producție.....	22
- Captarea, tratarea, pomparea apei.....	22
- Transportul și distribuția apei potabile.....	22
- Contorizarea.....	23
- Colectarea și epurarea apelor uzate.....	23



# COMPANIA DE APA TARGOVISTE-DAMBOVITA



Bd. I.C.Bratianu, nr.50, cod postal 130055, Targoviste, jud.Dambovita

Tel. +40245.614403 0800800168 (tel.verde) Fax. +40245.611774

[www.catd.ro](http://www.catd.ro)

[secretariat@catd.ro](mailto:secretariat@catd.ro)

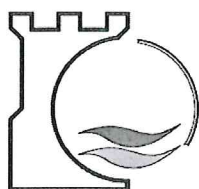
- Volume facturate.....	23
7. Investiții.....	23
8. Protecția mediului.....	24

## C. RAPORT DE PERFORMANȚĂ

1. Contractarea serviciilor.....	25
2. Facturarea, încasarea contravalorii serviciilor prestate și recuperarea creanțelor.....	27
3. Indicatori de performanță.....	28

## D. PLANUL FINANCIAR

1. Obiective strategice.....	30
- Strategia privind reducerea pierderilor în sistemul de distribuție a apei potabile.....	31
- Strategia privind protecția mediului și calității apei .....	31
- Strategia privind calitatea serviciilor.....	33
- Strategia de dezvoltare prin extinderea rețelelor de apă și de canalizare.....	34
2. Planul financiar.....	35
- Strategia privind veniturile.....	35
- Strategia privind cheltuielile.....	35
Anexe .....	36



## **A. RAPORT DE GESTIUNE**

### **I. INTRODUCERE**

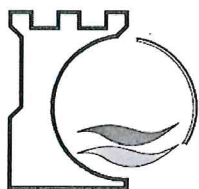
COMPANIA DE APĂ TÂRGOVIȘTE DÂMBOVIȚA SA, în anul 2020 și-a desfășurat activitatea economică cu respectarea reglementărilor legale din domeniu, după cum urmează:

- Legea contabilității nr. 82/1991, republicată și actualizată;
- Legea nr.227/2015 privind Codul Fiscal, actualizată;
- O.M.F.P. nr. 1802/2014 privind aprobarea Reglementărilor contabile privind situațiile financiare anuale individuale și situațiile financiare anuale consolidate.

Capitalul social al Companiei de Apă Târgoviște Dâmbovița S.A. creat prin transformarea contabilă a patrimoniului propriu al R.A.G.C. Târgoviște este de 3.158.722 lei, la care s-a adăugat majorarea de capital prin subscrierea de acțiuni către noii acționari din cursul anilor 2008, 2009, 2010, 2018-2019, 2020 astfel încât valoarea de 3.158.722 lei, reprezintă 3.158.722 de acțiuni. Numărul de acțiuni nominative este 3.070.601, cu o valoare nominală de 1 leu/acțiune.

Având în vedere Hotărârea Adunării Generale a Acționarilor nr. 25/29.05.2020, prin care s-a hotarat majorarea capitalului social cu suma de 88.121 lei, prin emisiunea a 88.121 de acțiuni cu valoarea nominală de 1 leu/acțiune și o primă de emisiune de 7,606 lei/acțiune, vă prezentăm situația numărului de acțiuni la data de 31.12.2020 după cum urmează:

Nr. crt.	Denumire	Numărul de acțiuni totale la 31.12.2020	Numărul de acțiuni vărsate la 31.12.2020
1	Județul Dâmbovița	222,853	222,853
2	Municipiul Târgoviște	2,171,462	2,171,462
3	Municipiul Moreni	59,105	59,105
4	Orașul Pucioasa	100	100
5	Orașul Fieni	1	1
6	Orașul Găești	1	1
7	Orașul Titu	1	1
8	Orașul Răcari	11,622	11,622



# COMPANIA DE APA TARGOVISTE-DAMBOVITA



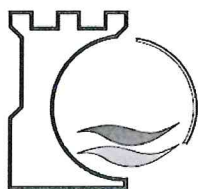
Bd. I.C.Bratianu, nr.50, cod postal 130055, Targoviste, jud.Dambovita

Tel. +40245.614403 0800800168 (tel.verde) Fax. +40245.611774

[www.catd.ro](http://www.catd.ro)

[secretariat@catd.ro](mailto:secretariat@catd.ro)

9	Comuna Aninoasa	16,494	16,494
10	Comuna Răzvad	38,363	38,363
11	Comuna Dragomirești	7,650	7,650
12	Comuna Șotânga	31,088	31,088
13	Comuna Ulmi	34,963	34,963
14	Comuna Voinești	100	100
15	Comuna Gura-Ocniței	34,962	34,962
16	Comuna Brănești	11,622	11,622
17	Comuna Moroeni	26,741	26,741
18	Comuna Buciumeni	38,362	38,362
19	Comuna Tărtășești	3,499	3,499
20	Comuna Vulcana Băi	38,362	38,362
21	Comuna Petrești	11,620	11,620
22	Comuna Vișina	23,242	23,242
23	Comuna Niculești	23,242	23,242
24	Comuna Morteni	23,242	23,242
25	Comuna Vulcana Pandlele	34,860	34,860
26	Comuna Glodeni	11,621	11,621
27	Comuna Iedera	11,621	11,621
28	Comuna Tătărani	34,862	34,862
29	Comuna Băleni	11,621	11,621
30	Comuna Butimanu	17,431	17,431
31	Comuna Potlogi	11,621	11,621
32	Comuna Valea Lungă	34,862	34,862
33	Comuna Nucet	34,862	34,862
34	Comuna Lucieni	34,861	34,861
35	Comuna Mătăsaru	34,862	34,862
36	Comuna Pietroșița	23,241	23,241
37	Comuna Văcărești	11,620	11,620
38	Comuna Lungulețu	22,080	22,080
	<b>TOTAL</b>	<b>3,158,722</b>	<b>3,158,722</b>



## **II. ANALIZA ACTIVITĂȚII LA S.C. COMPANIA DE APĂ TÂRGOVIȘTE – DÂMBOVIȚA S.A.**

Raportul reprezintă o sinteză a activității economico – financiare desfășurată de societatea Compania de Apă Târgoviște Dâmbovița S.A. în anul 2020 și este structurat pe următoarele capitole:

### **II.1 PRODUCȚIA FIZICĂ – APĂ ȘI CANALIZARE**

În anul 2020 activitatea de exploatare a *Companiei de Apă Târgoviște Dâmbovița S.A.* a fost influențată de o serie de factori economici și comerciali, ceea ce conduce la modificări față de realizările anului 2019.

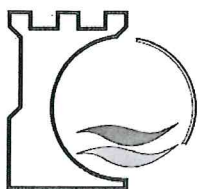
În ceea ce privește operarea efectivă a sistemelor de alimentare cu apă și de canalizare din județul Dâmbovița la data de 31.12.2020 *Compania de Apă Târgoviște Dâmbovița S.A.* operează în 64 de Unități Administrativ Teritoriale, ca și în anul 2019. Gruparea acestora pe centre operaționale se prezintă astfel:

- **Centrul Târgoviște** : Târgoviște, Aninoasa, Bilciurești, Bucșani, Candești, Cobia, Cojasca, Comișani, Dobra, Doicești, Dragomirești, Finta, Gura Ocniței, Hulubești, Lucieni, Malu cu Flori, Mănești, Niculești, Nucet, Ocnița, Perșinari, Răciu, Râzvad, Șotânga, Tătărani, Ulmi, Văleni Dâmbovița.
- **Centrul Pucioasa** : Pucioasa, Brănești, Glodeni, Vulcana Băi, Vulcana Pandele, Vârfuri.
- **Centrul Fieni**: Fieni, Bezdead, Buciumeni, Moroieni, Moțăieni, Pietroșița.
- **Centrul Moreni**: Moreni, Iedera, Valea Lunga, Vișinești.
- **Centrul Găești**: Găești, Crângurile, Dragodana, Gura Foi, Ludești, Mătăsaru, Morteni, Petrești, Răscăeți, Șelaru, Vișina.
- **Centrul Titu**: Titu, Răcari, Braniștea, Brezoele, Lungulețu, Odobești, Poiana, Potlogi, Produlești, Slobozia Moară.

La sfârșitul anului 2020 producția realizată se prezintă astfel:

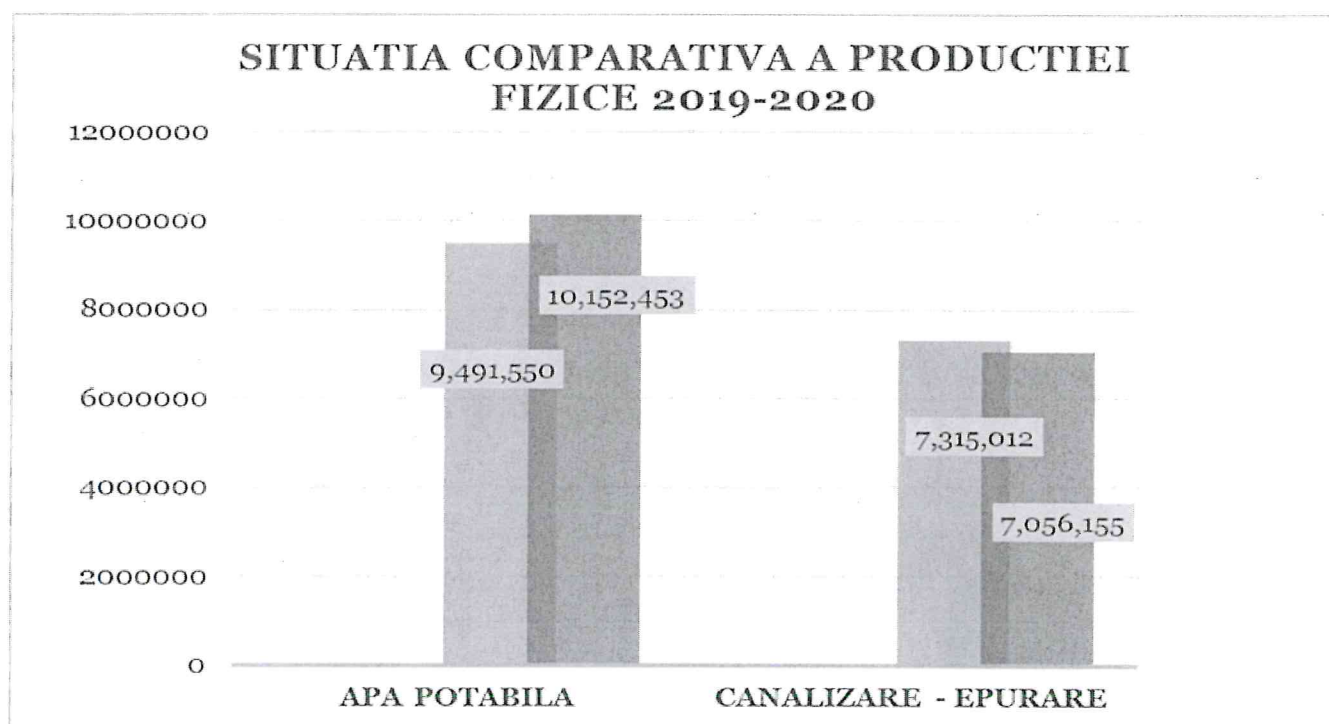
- Producția pentru activitatea de apă potabilă facturată este de **10.152.453 mc** pe total companie;
- Producția pentru activitatea de canalizare – epurare este de **7.056.155 mc** pe total companie;

Evoluția comparativă a producției fizice realizată în anul 2020 cu realizările anului 2019 pe total companie se prezintă după cum urmează:



ACTIVITATEA	REALIZĂRI 2019	REALIZĂRI 2020	2020/ 2019 (%)
APĂ POTABILĂ (mc)	9.491.550	10.152.453	106.96
CANALIZARE- EPURARE(mc)	7.315.012	7.056.155	96.46

Grafic evoluția comparativă a producției fizice se prezintă astfel:

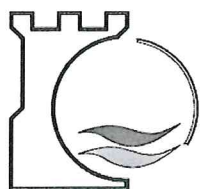


La apa potabilă se înregistrează la sfârșitul anului 2020 față de anul 2019 un grad de realizare de 106,96 %, în valori absolute o cantitate de 660.903 mc apă potabilă.

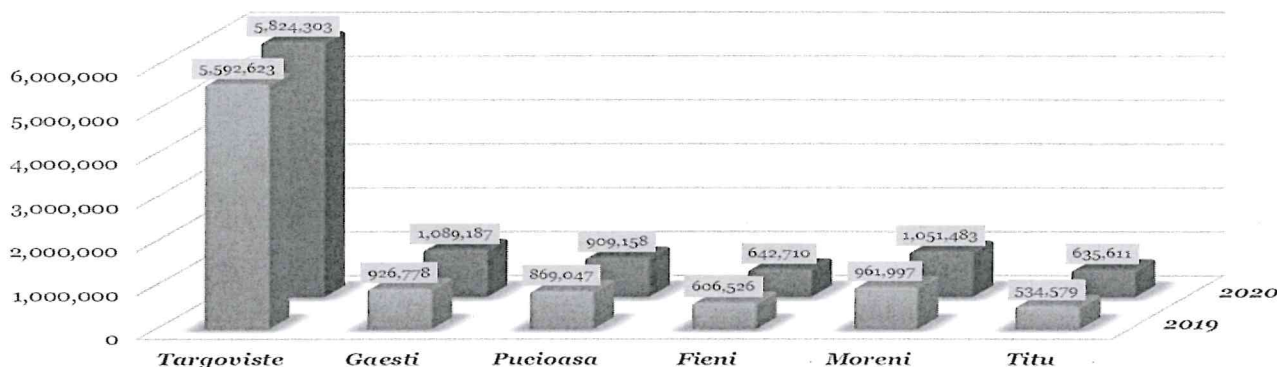
La canalizare - epurare gradul de realizare este de 96,46 % față de anul 2019, ceea ce în valori absolute înseamnă o cantitate de apă evacuată facturată cu 258.857 mc mai puțin.

Un element important în analiza producției fizice la sfârșitul anului 2020 îl reprezintă repartiția acesteia pe centre operaționale. Din analiza repartiției pe centrele operaționale a producției fizice realizate – apă potabilă / apă uzată, prezentate mai jos se constată că ponderea cea mai mare din producția fizică totală o are activitatea derulată la nivelul centrului operațional Târgoviște.

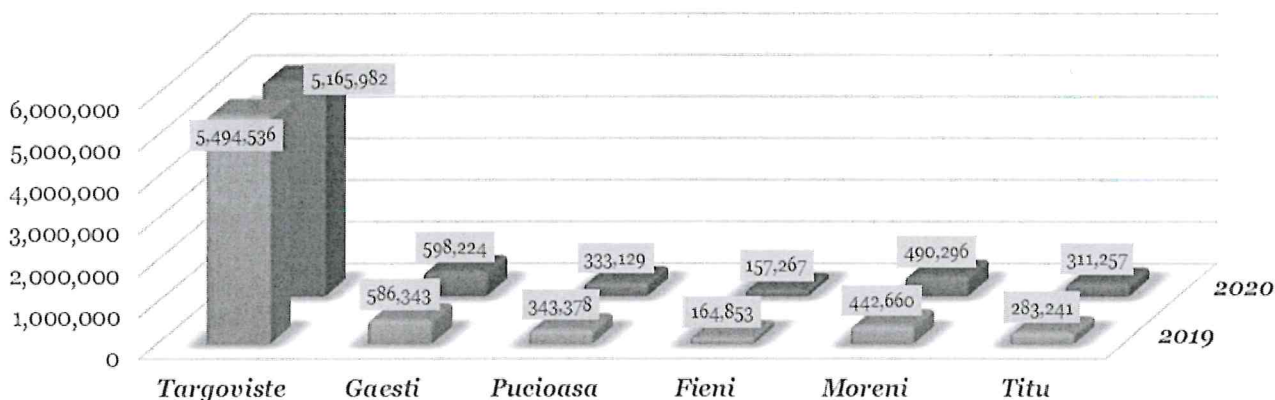
Comparativ cu realizările anului 2019, la 31.12.2020 situația pe centrele operaționale se prezintă grafic astfel:



## EVOLUTIA PRODUCTIEI DE APA POTABILA IN PERIOADA 2019 - 2020



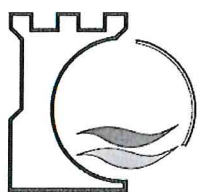
## EVOLUTIA PRODUCTIEI DE CANALIZARE - EPURARE IN PERIOADA 2018 - 2019



Realizarea producției fizice este prezentată în tabelele de mai jos:

### APĂ POTABILĂ (mc)

Nr.crt.	Centrul operațional	Realizări 2019 (mc)	Realizări 2020 (mc)	2020/2019 (%)
1.	Târgoviște	5,592,623	5,824,303	104.14
2.	Găești	926,778	1,089,187	117.52
3.	Pucioasa	869,047	909,158	104.62
4.	Fieni	606,526	642,710	105.97
5.	Moreni	961,997	1,051,483	109.30
6.	Titu	534,579	635,611	118.90
	<b>TOTAL</b>	<b>9,491,550</b>	<b>10,152,452</b>	<b>106.96</b>



Analizând tabelul de mai sus se observă că toate centrele operaționale sunt în situația creșterii volumului de apă potabilă facturată, datorită extinderii ariei de operare, față de anul precedent.

#### CANALIZARE - EPURARE (mc)

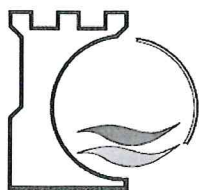
Nr.crt.	Centrul operațional	Realizări 2019 (mc)	Realizări 2020 (mc)	2020/2019 (%)
1.	Târgoviște	5,494,536	5,165,982	94.02
2.	Găești	586,343	598,224	102.03
3.	Pucioasa	343,378	333,129	97.02
4.	Fieni	164,853	157,267	95.40
5.	Moreni	442,660	490,296	110.76
6.	Titu	283,241	311,257	109.89
	<b>TOTAL</b>	<b>7,315,011</b>	<b>7,056,155</b>	<b>96.46</b>

La canalizare centrul operațional Târgoviște înregistrează cel mai mic grad de realizare de 94,02% față de realizările anului 2019. Această scădere se datorează diminuării semnificative a cantităților de apă meteorică, componentă a activității de canalizare - epurare.

## II.2 VENITURI TOTALE

Structura veniturilor totale pe categorii așa cum se prezintă ele în Contul de Profit și Pierdere încheiat la 31.12.2020 precum și gradul de realizare față de realizările anului 2019 este prezentată în sinteză în tabelul următor:

DENUMIRE INDICATOR	Realizări 2019 (lei)	Realizări 2020 (lei)	2020/2019 (%)
<b>Venituri totale ,din care :</b>	<b>68,372,957</b>	<b>68,877,391</b>	<b>100.74</b>
<b>Venituri din exploatare, total din care :</b>	<b>67,883,558</b>	<b>68,395,313</b>	<b>100.75</b>
Venituri din activitatea de apă potabilă	36,019,254	38,579,525	107.11
Venituri din activitatea de canalizare	26,260,888	25,330,636	96.46
Venituri din activități conexe	1,216,363	1,535,112	126.21
Venituri din producția de imobilizări	156,166	149,421	95.68
Venituri din vânzări, redevențe, chirii și subvenții	7,284	9,423	129.37
Alte venituri din exploatare :	4,223,603	2,791,196	66.09
-venituri din despăgubiri, amenzi și penalități	607,989	598,864	98.50
-alte venituri, inclusiv subvenții pt. investiții și provizioane	3,615,614	2,192,332	60.64
<b>CIFRA DE AFACERI</b>	<b>63,503,790</b>	<b>65,454,696</b>	<b>103.07</b>
<b>Venituri financiare</b>	<b>489,398</b>	<b>482,078</b>	<b>98.50</b>



# COMPANIA DE APA TARGOVISTE-DAMBOVITA



Bd. I.C.Bratianu, nr.50, cod postal 130055, Targoviste, jud.Dambovita

Tel. +40245.614403 0800800168 (tel.verde) Fax. +40245.611774

[www.catd.ro](http://www.catd.ro) secretariat@catd.ro

Pe total venituri se observă o creștere a acestora, precum și a cifrei de afaceri. Creșterea cifrei de afaceri înregistrată în anul 2020 comparativ cu anul 2019, cu suma de 1,950,906 lei, se datorează în principal realizărilor de venituri aferentă activității de apă potabilă, componentă importantă a activității de bază.

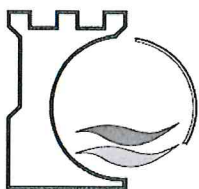
Pentru o mai bună înțelegere vă prezentăm comparativ situația înregistrată pe componentele cifrei de afaceri:

Componenta cifra de afaceri	2019 (lei)	2020 (lei)	+/- (lei)
703-venituri din vz produselor reziduale	2,143	5,056	+2,913
704- venituri din prest serv apă	36,019,254	38,579,525	+2,560,271
704- venituri din prest serv canal, din care :	26,260,888	25,330,636	-930,252
Venituri din apă meteorică	4,798,219	3,722,129	-1,076,090
704- venituri din exec lucrări	1,216,362	1,535,112	+318,750
706- venituri din redevențe,chirii	300	0	-300
707- venituri din vz mărfurilor	4,843	4,367	-476
<b>TOTAL CIFRĂ DE AFACERI</b>	<b>63,503,790</b>	<b>65,454,696</b>	<b>+1,950,906</b>

## II.3 CHELTUIELI TOTALE

Structura cheltuielilor totale pe elemente de cheltuieli așa cum se prezintă ele în Contul de Profit și Pierdere încheiat la 31.12.2020 precum și gradul de realizare față de realizările anului 2019 este prezentată în sinteză în tabelul următor:

DENUMIRE INDICATOR	Realizări 2019 (lei)	Realizări 2020 (lei)	2020/2019 (%)
<b>Cheltuieli totale, din care:</b>	<b>63,333,736</b>	<b>67,866,916</b>	<b>107.16</b>
<b>Cheltuieli din exploatare, total din care :</b>	<b>61,086,681</b>	<b>66,100,052</b>	<b>108.21</b>
Cheltuieli cu materiile prime, materialele consumabile și alte cheltuieli materiale, din care:	4,526,029	4,939,689	109.14
- combustibil	861,559	747,984	86.82
- piese de schimb	309,088	289,381	93.62
Cheltuieli cu energia, apă, gaze	11,160,223	11,623,999	104.16
Cheltuieli cu întreținerea și reparațiile	565,956	462,390	81.70
Cheltuieli cu colaboratorii	125,790	106,320	84.52
Cheltuieli privind comisioanele și onorariul	183,529	110,966	60.46



Cheltuieli cu transportul de bunuri și persoane	90,577	16,005	17.67
Cheltuieli de deplasare, detașare, transfer	24,913	43,428	174.32
Cheltuieli poștale și taxe de telecomunicații	217,904	227,305	104.31
Cheltuieli cu serviciile bancare și asimilate	81,990	73,088	89.14
Alte cheltuieli cu serviciile executate de terți	7,555,859	5,091,386	67.38
Cheltuieli cu alte taxe și impozite	906,406	941,408	103.86
Cheltuieli cu personalul (inclusiv tichete de masă) + cheltuieli aferente contractului de mandat	34,696,881	37,666,185	108.56
Cheltuieli cu amortizarea imobilizărilor corporale și necorporale	1,908,505	1,899,855	99.55
Alte cheltuieli din exploatare	-957,881	2,898,028	-302.55
<b>Cheltuieli financiare</b>	<b>2,247,057</b>	<b>1,766,864</b>	<b>78.63</b>

Din analiza variației cheltuielilor se observă o creștere a cheltuielilor de exploatare în anul 2020 față de cele aferente anului 2019, ca urmare a creșterii cheltuielilor cu materialele, a cheltuielilor cu energia electrică precum și a celor cu personalul, care au ponderea cea mai însemnată în totalul cheltuielilor de exploatare.

## **II.4 PROFIT BRUT**

Având în vedere cele prezentate la capitolele anterioare societatea înregistrează la finele exercițiului financiar 2020 un profit brut în sumă de **1,010,475 lei**.

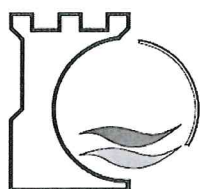
Pe fiecare flux de activitate realizarea profitului se prezintă astfel:

DENUMIRE INDICATOR	Realizări 2019 (lei)	Realizări 2020 (lei)	2020/2019 (%)
Profit brut total, din care :	5,039,221	1,010,475	20.05
Profit din exploatare	6,796,877	2,295,261	33.77
Profit/pierdere financiară	-1,757,659	-1,284,786	73.10
Impozit pe profit	938,363	219,749	23.42
<b>Profit net</b>	<b>4,100,858</b>	<b>790,726</b>	<b>19.28</b>

## **II.5 REPARTIZAREA PROFITULUI NET**

În conformitate cu prevederile legale propunem repartizarea profitului net în sumă de **790,726 lei** pentru următoarele destinații:

- Acoperire pierdere ani precedenți – 95,477 lei;
- Profit nerepartizat din venituri anii precedenți – 973,519 lei;



- Fond dezvoltare – 1,668,767 lei.

## **II.6 DATORII, CREANȚE**

La sfârșitul anului 2020, societatea înregistrează datorii la furnizori în sumă de **2,910,748 lei**:

- pentru activitatea de producție – furnizori neachitați în valoare de 1,858,318 lei
- furnizori - facturi nesosite în valoare de 1,008,076 lei
- furnizori pentru investiții în valoare de 44,354 lei.

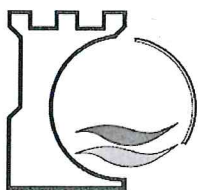
Alte datorii înregistrate la data 31 decembrie 2020 sunt următoarele:

- Sume datorate instituțiilor de credit - 30,559,071 lei, având următoarea componență:
  - credit BERD – 29,789,247 lei;
  - dobândă credit – 288,956 lei;
  - leasing financiar plus garanții asigurator – 480,868 lei.
- Alte datorii, inclusiv datorii fiscale și alte datorii pentru asigurările sociale – 4,918,229 lei, cu următoarea componență:
  - impozit pe salarii – 195,358 lei;
  - Salarii și alte datorii salariale datorate – 709,109 lei;
  - Alte datorii sociale – 737,582 lei;
  - TVA de plată – 147,492 lei;
  - Alte împrumuturi și datorii asimilate – 3,128,688 lei.

Analizând datele prezentate mai sus se observa ca la data de 31.12.2020 se înregistrează datorii totale în sumă de 38,165,571 lei (atat datorii sub un an cât și datorii ce trebuiesc plătite peste un an, conform bilanțului întocmit la această dată).

Cu privire la clienți, la sfârșitul anului 2020 societatea înregistrează creanțe de încasat în sumă de 22,046,740 lei în următoarea componență pe secții:

Nr crt.	Centrul operațional	Sold la 31.12.2020, din care:		
		Clienți interni	Clienți de încasat	Clienți în litigiu
0	1	2	3 = 2 - 4	4
1.	Târgoviște	16,686,721	10,084,069	6,602,652
2.	Găești	1,557,603	1,196,709	360,893



# COMPANIA DE APA TARGOVISTE-DAMBOVITA



Bd. I.C.Bratianu, nr.50, cod postal 130055, Targoviste, jud.Dambovita

Tel. +40245.614403 0800800168 (tel.verde) Fax. +40245.611774

[www.catd.ro](http://www.catd.ro)

[secretariat@catd.ro](mailto:secretariat@catd.ro)

3.	Pucioasa	1,211,315	559,400	651,914
4.	Fieni	530,195	328,843	201,352
5.	Moreni	925,679	785,817	139,862
6.	Titu	1,135,227	491,031	644,196
	<b>TOTAL COMPANIE</b>	<b>22,046,740</b>	<b>13,445,871</b>	<b>8,600,869</b>

Soldul reprezintă contravaloarea facturilor emise și neîncasate pentru serviciile facturate precum și penalități de întârziere aferente serviciilor de apă și canal. Comparativ cu soldul înregistrat la data de 31.12.2019 (19,663,586 lei), pe total companie se constata o creștere în valoare de 2,383,154 lei.

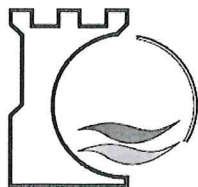
Pentru clienții în litigiu s-au constituit provizioane în suma de 8,600,869 lei, repartizate pe centrele operaționale conform sumelor prezentate în tabelul de mai sus.

Cu privire la **gradul de încasare** pe total companie cât și pe fiecare centru operațional în parte, situația pe anul 2020 este prezentată mai jos:

DENUMIRE	FACTURI EMISE 2020	ÎNCASĂRI AN 2020	GRAD DE ÎNCASARE (%)
Târgoviște	45,319,136	43,121,124	95.15
Găești	7,017,822	6,974,506	99.38
Pucioasa	5,174,498	5,198,358	100.46
Fieni	3,313,326	3,344,403	100.94
Moreni	6,103,964	6,068,917	99.43
Titu	4,173,858	4,222,944	101.18
<b>TOTAL COMPANIE</b>	<b>71,102,604</b>	<b>68,930,252</b>	<b>96.94</b>

### III. INFORMAȚII PRIVIND LITIGIILE LA COMPANIA DE APĂ TÂRGOVIȘTE – DÂMBOVIȚA S.A.

Nr. crt	Dosar/instanță	Parte adversă	Obiect	Termen	Observații
1.	3022/120/2018 Tribunalul Dâmbovița	Tab Construct Confort SRL - Reclamant	Pretenții în sumă de 628.689,76 lei ce reprezintă restituire contravaloare garanție de bună execuție pentru contractul de lucrări 16622/07.06.2012 – CL 4	<b>04.06.2021</b>	Pe rol
2.	6871/120/2017 Tribunalul Dâmbovița	Valve International SRL - Reclamant UAT Pucioasa –	Pretenții în sumă de 94.37,21 lei ce reprezintă sume încasate nedatorat în temeiul contractului 9724/23.03.2012 – CL7	<b>09.06.2021</b>	Dosar în recurs în cel de-al doilea ciclu procesual. Pe fond s-a respins acțiunea.



# COMPANIA DE APA TARGOVISTE-DAMBOVITA

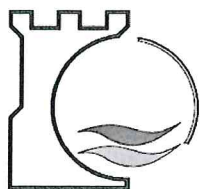


Bd. I.C.Bratianu, nr.50, cod postal 130055, Targoviste, jud.Dambovita

Tel. +40245.614403 0800800168 (tel.verde) Fax. +40245.611774

[www.catd.ro](http://www.catd.ro) [secretariat@catd.ro](mailto:secretariat@catd.ro)

		Chemat în garanție			
3.	2252/283/2017 Judecătoria Pucioasa	Locuitorii Bloc Dacia din Fieni - pârâți	Pretenții cuantificate provizoriu la suma de 99,565 lei reprezentând contravaloarea apei potabile consumate în perioada 01.04.2017- 31.08.2017	<b>19.06.2021</b>	Dosar în apel la Tribunalul Dâmbovița Pe fond s-a admis cererea
4.	7298/120/2017 Tribunalul Dâmbovița	Foștii directori ai societății – Constantin Mircea, Cimpoacă Gheorghe Ninel, Poenaru Eugenia și Ponorică Ion - pârâți	Pretenții reprezentând contravaloare remunerații primite necuvenit în sumă totală de 24.040,58 lei, ca urmare a unei măsuri a Curții de Conturi	<b>09.06.2021</b>	Dosarul se afla în apel la Curtea de Apel Ploiești. Prima instanță a respins cererea.
5.	7486/120/2017 Tribunalul Dâmbovița	Staicu Constantin Dan Dorin și Mircea Constantin (foști directori ai societății) - pârâți	Pretenții în sumă de 37.511,67 lei ca urmare a nerecuperării unui prejudiciu. Măsura lăsată de Curtea de Conturi	Suspendat pentru soluționarea dosarului penal 2747/P/2015	Suspendat
6.	120/120/2017 Tribunalul Dâmbovița	Zarioiu Gheorghe si Stan Adriana – Pârâți	Pretenții 120,810,53 lei prejudiciu creat. Măsura lăsată de Curtea de Conturi	Soluționat definitiv	Instanțele de judecată ne-au respins cererea.
7.	1646/120/2017 Tribunalul Dâmbovița	Coață Emil, Hossu Tiberiu, Răducanu Iulian, Dicu Cornelia, Dumitru Cătălina, Mihai Ionel Cristian li alții (salariați ai societății) – pârâți	Răspundere patrimonială conform codului muncii art. 253-259, pentru suma de 174.237,47 lei	Suspendat pentru soluționarea dosarului penal 2747/P/2015	Suspendat pentru soluționarea dosarului penal 2747/P/2015
8.	40869/3/2012 Curtea de Apel București	ABC Asigurare Reasigurare - Pârât	Despagubire ca urmare a emiterii unei scrisori de garanție pentru contractul 9015/27.04.2011 CL 10 Reziliat – 1600166,76 lei	Fără termen fixat în faza de judecată a apelului după casare.	Curtea de apel București a admis apelul declarat de apelanta - pârâtă și a schimbat în tot hotărârea de fond. A obligat pârâta la plata câtre reclamantă a sumei de 372.364,45 lei, reprezentând accesorii calculate la avansul nerestituit, de la data de



# COMPANIA DE APA TARGOVISTE-DAMBOVITA

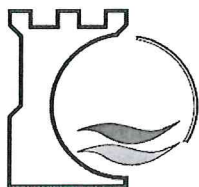


Bd. I.C.Bratianu, nr.50, cod postal 130055, Targoviste, jud.Dambovita

Tel. +40245.614403 0800800168 (tel.verde) Fax. +40245.611774

[www.catd.ro](http://www.catd.ro) [secretariat@catd.ro](mailto:secretariat@catd.ro)

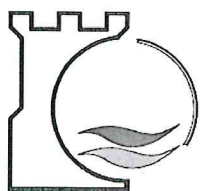
					09.07.2012 și până la data de 22.05.2013.
9.	48415/3/2017 Tribunalul București	Badea Ioan – Pârât	Schimbare destinație fonduri europene Legea 78/2000 - Constituire de parte civilă 21.092.742,77 lei avans nerecuperat acordat în temeiul contractului 3450/24.01.2012	Termen 04.05.2020 <b>17.05.2021</b>	Termen: 04.05.2020 Amână cauza pentru administrarea probatoriului.
10.	99/42/2017 Curte de Apel Ploiești	Ministerul Fondurilor Europene - pârât	Cerere de anulare a corecției financiare aplicate prin Procesul - verbal 84612/17.10.2016 Suma 4.489,6 lei Contract nr.23283 din 23.08.2012 - CL5 Reabilitarea și extinderea rețelelor de apă și canalizare Moreni	Soluționat definitiv	Respinge acțiunea.
11.	890/120/2016 Tribunalul Dâmbovița	Constantin Mircea - reclamant	Pretenții	Soluționat definitiv	Admite cererea. Respinge apelul.
12.	6266/120/2017 Tribunalul Dâmbovița	Căpraru Iulian - reclamant	Revendicare imobiliară și despăgubiri pentru lipsa de folosița a terenului	În apel. Fără termen fixat.	Pe fond s-a respins cererea
13.	1678/262/2018* Judecătoria Târgoviște	Uța Toma - reclamant	Pretenții – solicitare plată despăgubiri în cuantum de 10800 lei pentru imposibilitate folosire teren afectat de amplasarea conductelor de utilități publice	18.05.2021	
14.	4052/120/2018 Tribunalul Dâmbovița  Curtea de Apel Ploiești 4052/120/2018*  Curtea de Apel Ploiești Dosar nr. 2501/120/2020	Tinmar Energy SA - reclamantă	Litigiu privind achizițiile publice – Anulare act administrativ – Anulare Document Constatator nr. 28780/08.08.2018	19.05.2021	Pe fond s-a respins cererea.
15.	602/120/2016 Tribunalul Dâmbovița  Curtea de Apel	Proms Concept Group SRL – Lider de asociere - reclamant	Acțiune în constatare	18.05.2021	Pe fond s-a respins cererea în cel de-al doilea ciclu procesual. Dosarul este în apel la Curtea de Apel Ploiești



	Ploiești 602/120/2016* Curtea de Apel Ploiești	CATD – pârât Fitchner Environment SRL – chemat în garantie			
16.	735/42/2019 Curtea de Apel Ploiești	MFE pârât	Restituire cauțiune	03.03.2020 Admite cererea în fond	Admite cererea. Dispune restituirea către reclamantă a cauțiunii în cuantum de 196.627 lei, achitată de către aceasta în dosarul nr. 651/42/2016.
17.	2944/120/2019 Tribunalul Dâmbovița	UAT Moreni Pârât	Pretenții și obligația de a încheia contract pentru apă pluvială	05.04.2021	Admite acțiunea în parte obligă UAT Moreni la plata sumei de 204.098,29 lei
18.	31058/3/2019 Tribunalul București	MFE Pârât	Anulare parțială act administrativ (notificarea 15369 din 27.02.2019) restituirea sumei de 81.531,74 lei necertificată la plată pe contractul CL4.	12.05.2021	Pentru a fi soluționat pe fond
19.	2601/3/2020 Tribunalul București  Declină competența către Tribunalul Dâmbovița  2722/120/2020	MFE Pârât	Anulare parțială act administrativ, pretenții restituire sume necertificate la plată 2.003.133,66 lei (fără TVA), suma solicitată la rambursare în cuprinsul cererii de rambursare nr.16 din 23.05.2019 pe contractul CS1.	18.12.2020	Admite în parte cererea. Obligă pârâta să achite reclamantei suma de 1.995.714,29 lei solicitată prin Cererea de rambursare nr. 16/23.05.2019.
20.	20878/3/2020 Tribunalul București	Insurance SA – Societate de Asigurare Reasigurare	Pretenții	26.11.2020	În temeiul art. 413 alin. 1 pct. 1 din Codul de procedură civilă suspendă judecarea cauzei, până când hotărârea pronunțată în dosarul nr. 602/120/2016* al Tribunalului Dâmbovița va deveni definitivă.

## **B. RAPORTUL TEHNIC**

### ***1. Date de referință***



# COMPANIA DE APA TARGOVISTE-DAMBOVITA



Bd. I.C.Brătianu, nr.50, cod postal 130055, Targoviste, jud.Dambovita

Tel. +40245.614403 0800800168 (tel.verde) Fax. +40245.611774

[www.catd.ro](http://www.catd.ro) [secretariat@catd.ro](mailto:secretariat@catd.ro)

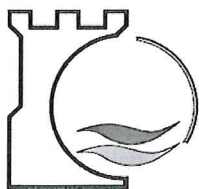
**COMPANIA DE APĂ TÂRGOVIȘTE DÂMBOVIȚA S.A.**, cu sediul în Târgoviște, Bulevardul I.C. Brătianu nr. 50 își desfășoară activitatea în baza Legii 31/1990 republicată privind societățile comerciale, a *Legii 51/2006* privind serviciile comunitare de utilități publice, a *Legii 241/2006* privind serviciul de alimentare cu apă și de canalizare având ca număr de înregistrare la Camera de Comerț și Industrie Dâmbovița *J15/5/98* și cod fiscal *RO10084149*.

Operatorul de servicii deține **licență de operare clasa 2** pentru serviciul public de alimentare cu apă și de canalizare (potrivit Ordinului nr.451/20.09.2016, completat de Ordinul nr. 307/04.09.2017, Ordinul nr. 181/19.04.2018, Ordinul nr. 455/09.10.2018 și ordinul nr. 443/12.09.2019, emise de *Autoritatea Națională de Reglementare pentru Serviciile Comunitare de Utilități Publice*).



Furnizarea / prestarea serviciului se realizează în baza Contractului de delegare a gestiunii nr. 3/29.01.2009, încheiat cu *Asociația de Dezvoltare Intercomunitară APA DAMBOVIȚA*, modificat prin Acte adiționale succesive în sensul extinderii ariei de operare.

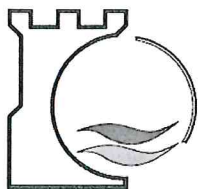
**Compania de Apă Târgoviște Dâmbovița S.A.** deține certificate pentru sistemul de management al calității conform SR EN ISO 9001 și SR EN ISO 9000; sistemul de management de mediu conform SR EN ISO 14001; sistemul de management de sănătate și securitate ocupațională conform SR EN ISO 45001:2018. Aceste certificate pentru Sistemul de Management Integrat reprezintă garanția pentru desfășurarea întregii activități conform cerințelor de calitate, de mediu, de sănătate și securitate ocupațională respectând standardele recunoscute în domeniu.



## 2. Aria de operare

La data de 31.12.2020 situația sistemelor de alimentare cu apă și de canalizare – epurare se prezintă astfel:

Centrul operațional	Denumire	Sistem de alimentare cu apă	Sistem de canalizare stație epurare	Emisar
TITU	Răcari	Sistem alimentare apă		
	Com.Branișteea	Sistem alimentare apa din Titu		
	Com.Produlești	Sistem alimentare apă		
	Titu	Sistem alimentare apă	Sistem canalizare – st. epurare Titu	Râul Bai
	Com.Poiana	Sistem alimentare apă		
	Com. Lungulețu	Sistem alimentare apă		
	Com. Brezoale	Sistem alimentare apă	Sistem canalizare – st. epurare	Valea lui Bogdan
	Com. Potlogi	Sistem alimentare apă	Sistem canalizare - st. epurare	Râul Sabar
	Com.Odobești	Sistem alimentare apă		
	Com.Slobozia Moară	Sistem alimentare apă		
MORENI	Moreni	Sistem alimentare apă sursa Paltinu	Sistem canalizare – st. epurare Moreni	Cricovul Dulce
	Filipești de Pădure	Sistem alimentare apă din conducta de transport Moreni		
	Com. Iedera	Sistem alimentare apă		
	Com.Valea Lungă	Sistem alimentare apă		
	Com. Vișinești	Sistem alimentare apă	Sistem canalizare – st. epurare	Cricovul Dulce
PUCIOASA	Pucioasa	Sistem alimentare apă	Sistem canalizare – st.epurare Pucioasa	Râul Ialomița
	Com.Brănești	Sistem alimentare apă din Pucioasa	Sistem canalizare – st.epurare Parc Industrial Priboiu, st.epurare Brănești	Râul Ialomița
	Com.Vulcana Pandle	Sistem alimentare apă din Pucioasa	Sistem canalizare – st. epurare	Râul Ialomița
	Com.Vulcana Băi	Sistem alimentare apă din Pucioasa		
	Com.Glodeni	Sistem alimentare apă		
	Com.Bezdead	Sistem alimentare apă Gâlma Rătei		
	Com.Vârfuri	Sistem alimentare apă		
FIENI	Fieni	Sistem alimentare apă Gâlma Rătei	Sistem canalizare – st.epurare Fieni	Râul Ialomița



# COMPANIA DE APA

## TARGOVISTE-DAMBOVITA

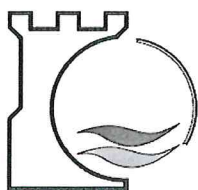


Bd. I.C.Bratianu, nr.50, cod postal 130055, Targoviste, jud.Dambovita

Tel. +40245.614403 0800800168 (tel.verde) Fax. +40245.611774

[www.catd.ro](http://www.catd.ro) secretariat@catd.ro

	Com. Moroieni	Sistem alimentare apă Gâlma Rătei	Sistem canalizare – Sanatoriu Moroieni	Râul Ialomița
	Com. Pietrosita	Sistem alimentare apă Gâlma Rătei		
	Com. Buciumeni sat Dealu Mare	Sistem alimentare apă Gâlma Rătei		
	Com. Buciumeni sat Buciumeni	Sistem alimentare apă Gâlma Rătei		
	Com. Moșăieni	Sistem alimentare apă Gâlma Rătei		
GĂEȘTI	Găești	Sistem alimentare apă	Sistem canalizare – st.epurare Găești	Râul Argeș
	Com. Dragodana	Sistem alimentare apă		
	Com. Crânguri-sat Crânguri	Sistem alimentare apă		
	Com. Crânguri-sat Pătroaia	Sistem alimentare apă		
	Com. Șelaru	Sistem alimentare apă		
	Com. Morteni	Sistem alimentare apă		
	Com. Petrești- sat Petrești	Sistem alimentare apă	Sistem canalizare – st. epurare	Neajlov
	Com. Petrești- sat Ionești	Sistem alimentare apă		
	Com. Vișina	Sistem alimentare apă		
	Com. Ludești - sat Scheiu de Sus	Sistem alimentare apă	Sistem canalizare- st. epurare	Râul Potop
	Com. Ludești - sat Telesti	Sistem alimentare apă		
	Gura Foi - Făgetu	Sistem alimentare apă		
	Com. Mătăsaru – sat Poroinica	Sistem alimentare apă		
	Com. Râscăeți	Sistem alimentare apă	Sistem canalizare – st. epurare	Canal Anif
TÂRGOVIȘTE	Târgoviște	Sistem alimentare apă	Sistem canalizare – St. epurare Târgoviște Nord St. epurare Priseaca	Râul Ialomița Pâraul Ilfov
	Com. Dragomirești (satele Dragomirești, Decindeni, Râncaciov, Mogoșești, Geangoiești)	Sistem alimentare apă din Târgoviște		
	Com. Dragomirești satul Ungureni	Sistem alimentare apă		
	Com. Ulmi – sat	Sistem alimentare apă din		



# COMPANIA DE APA TARGOVISTE-DAMBOVITA

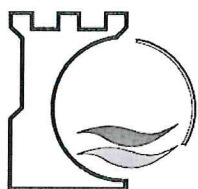


Bd. I.C.Bratianu, nr.50, cod postal 130055, Targoviste, jud.Dambovita

Tel. +40245.614403 0800800168 (tel.verde) Fax. +40245.611774

[www.catd.ro](http://www.catd.ro) secretariat@catd.ro

Matraca	Târgoviște		
Com. Ulmi satele Viișoara, Colanu, Udrești, Dumbrava	Sistem alimentare apă	Sistem canalizare – St. epurare Târgoviște Sud	Râul Ialomița
Com. Aninoasa – satele Aninoasa, Viforâta, Săteni	Sistem alimentare apă din Târgoviște (sursa Lazuri)	Sistem canalizare Aninoasa - St. epurare Târgoviște Nord	Râul Ialomița
Com. Gura Ocnitei cu satele Gura Ocnitei, Ochiuri, Adâncă, Săcuieni	Sistem alimentare apă din Târgoviște (sursa Lazuri)	Sistem canalizare Gura Ocnitei – st. epurare Gura Ocnitei	Slănic
Com. Răzvad cu satele Valea Voievozilor, Răzvad	Sistem alimentare apă din Târgoviște (sursa Lazuri)	Sistem canalizare Valea Voievozilor – St. epurare Târgoviște Nord	Râul Ialomița
Com. Șotânga	Sistem alimentare apă din Târgoviște (bazin Priseaca)	Sistem canalizare Teiș și Șotânga – St. epurare Târgoviște Sud	Râul Ialomița
Com. Mănești	Sistem alimentare apă		
Com. Hulubești	Sistem alimentare apă		
Com. Ocnita	Sistem alimentare apă		
Com. Cobia	Sistem alimentare apă din sursa Hulubești (sursa proprie apă în conservare)		
Com. Niculești	Sistem alimentare apă	Sistem canalizare – st. epurare Niculești	Coadele Snagovului
Com. Cojasca	Sistem alimentare apă	Sistem canalizare – st. epurare Cojasca	Râul Ialomița
Com. Doicești	Sistem alimentare apă din Pucioasa și Târgoviște	Sistem canalizare – st. epurare Doicești	Râul Ialomița
Com. Tătărani sat Tătărani	Sistem alimentare apă		
Com. Tătărani sat Priboiu	Sistem alimentare apă		
Com. Comișani	Sistem alimentare apă	Sistem canalizare – st. epurare Comișani	Râul Ialomița
Com. Finta	Sistem alimentare apă		
Com. Nucet	Sistem alimentare apă		
Com. Bucșani	Sistem alimentare apă		
Com. Răciu	Sistem alimentare apă din Com. Lucieni	Sistem canalizare –st. epurare	Pârâul Șuța
Com. Lucieni	Sistem alimentare apă		
Com. Căndești - sat Căndești	Sistem alimentare apă		
Com. Căndești – sat Dragodănești	Sistem alimentare apă		
Com. Dobra - sat	Sistem alimentare apă	Sistem canalizare –	Râul Ialomița



	Dobra		st.epurare	
	Com. Dobra - Sat Mărcești	Sistem alimentare apă	Sistem canalizare – st.epurare	Râul Ialomița
	Com. Bilciurești	Sistem alimentare apă		
	Com. Perșinari	Sistem alimentare apă		
	Com. Malu cu Flori	Sistem alimentare apă		
	Com. Văleni Dâmbovița	Sistem alimentare apă		

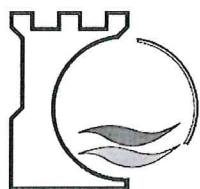
### 3. Capacități de exploatare (anexăm raportul tehnic centralizat pe unități administrativ teritoriale pentru anul 2020)

Compania de Apă Târgoviște Dâmbovița S.A. exploatează în prezent următoarele capacități:

- Stații de tratare – stația situată în orașul Pucioasa
- Rețele de transport și distribuție apă de 1.854 km, din care:
  - o Aducțiune - 240 km, din care în mediul urban – 141 km și în rural – 99 km;
  - o Distribuție - 1.614 km din care în mediul urban – 336 km și în rural – 1.278 km;
- Rețele de transport a apelor uzate de 660 km, din care
  - o Urban – 431 km
  - o Rural – 229 km
- Număr total al stațiilor de pompare în sistemul de apă potabilă – 144
- Număr total al stațiilor de pompare în sistemul de apă uzată – 146
- Numărul stațiilor de epurare – 24

### 4. Populația deservită

În prezent în întreaga sa arie de operare, Compania de Apă Târgoviște Dâmbovița SA deservește populația astfel:



- Alimentare cu apă un total de 287.076 locuitori distribuiți în mediul urban 142.824 și în mediul rural 144.252.
- Canalizare un total de 138.463 locuitori distribuiți în mediul urban 128.206 și în mediul rural 10.257.

## 5. Resurse umane

Tendința evoluției numărului de personal a fost de scădere datorită pensionării anticipate a unui număr mare de persoane, iar sarcinile și atribuțiile acestora au fost preluate de colegi, fără a fi nevoie de angajarea personalului în locul acestora. Personalul existent la data de 31.12.2020 se prezintă astfel:

<i>Structura personal</i>	<i>Numar</i>
Personal direct activitate apă	266
Personal direct activitate canalizare epurare	154
Personal U.I.P.(POS I și II)	15
Personal general și administrativ	240
<b>Total personal</b>	<b>675</b>

## 6. Activitatea de producție

### *Captarea, tratarea, pomparea apei*

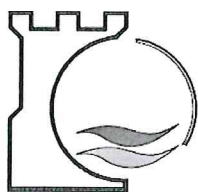
În cadrul Companiei de Apă Târgoviște Dâmbovița SA, activitatea de apă potabilă are rolul captării apei brute, tratării acesteia și pomparei apei potabile în rețeaua de alimentare la presiunea necesară.

În privința surselor de alimentare cu apă brută, menționăm că utilizăm atât resurse de apă subteran cât și de suprafață. Sursele de apă de subteran se regăsesc sub forma forajelor subterane amplasate în cele două bazine hidrografice Buzău Ialomița și Argeș Vedea.

Sursa apei de suprafață se regăsește în orașul Pucioasa, pe râul Ialomița. Compania de Apă Târgoviște Dâmbovița se aprovizionează și cu apă potabilă pentru orașul Moreni și comuna Filipești de Pădure de la sursa Voila din cadrul SC Explorare Sistem Zonal Prahova SA.

Apa brută este captată în cea mai mare parte din stratul freatic subteran prin intermediul puțurilor și pompată în bazinele de retenție, unde are loc un proces de tratare cu substanțe dezinfectante.

### *Transportul și distribuția apei potabile*



Distribuția apei se realizează printr-o rețea în lungime de 1.854 km. Condițiile geografice au impus utilizarea stațiilor de hidrofor și a stațiilor de repompare, într-un număr însemnat pentru întreaga arie de operare.

### **Contorizarea**

În cadrul Companiei de Apă Târgoviște Dâmbovița, pentru întreaga arie de operare, gradul de contorizare era la data de 31.12.2020 de aproximativ 98% .

La nivelul Companiei de Apă Târgoviște Dâmbovița există un laborator de metrologie cu un stand performant de verificare a contoarelor de apă executate atât în țară cât și în Uniunea Europeană. Gama contoarelor verificate: Dn 15, Dn 20, Dn 25, Dn 32, Dn 40. Laboratorul este autorizat metrologic cu autorizația nr. 059- 19 emisă de către Biroul Român de Metrologie Legală.

### **Colectarea și epurarea apelor uzate**

Compania de Apă Târgoviște Dâmbovița SA, în calitate de operator regional, gestionează 25 de sisteme de canalizare în județul Dâmbovița.

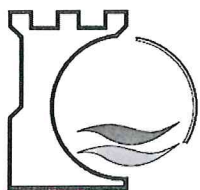
Rețelele de canalizare preiau apele uzate (orășenești menajere și industriale) de la consumatorii casnici și agenți economici și le transportă în stațiile de epurare. Rețeaua de canalizare în cea mai mare parte a localităților este de tip unitar în proporție de 80%, dar și de tip dizivor în proporție de 20%.

Toate stațiile de epurare din orașele Târgoviște, Pucioasa, Fieni, Găești, Titu și Moreni au fost modernizate prin **Programul Operațional Sectorial Mediu** și realizează o epurare avansată a apelor uzate, în sensul în care pe lângă compușii carbonului, care sunt îndepărtați, într-o stație de epurare se tratează mecanic și biologic apele uzate, aici sunt reținuți și compușii de azot și fosfor. Majoritatea stațiilor de epurare din zona rurală sunt de tip construcții modulare. În aceste stații apele uzate sunt tratate mecanic și biologic avansat.

**Volume facturate** – se regăsesc în fișele pe care le anexăm prezentului raport

## **7. Investiții**

Conform contractului de finanțare nr. **71/31.05.2017** încheiat între *Compania de Apă Târgoviște Dâmbovița S.A.* și *Ministerul Dezvoltării Regionale, Administrației Publice și Fondurilor Europene* reprezentând „Sprijin pentru pregătirea Aplicației de finanțare și a documentațiilor de atribuire pentru Proiectul regional de dezvoltare a infrastructurii de apă și apă uzată din județul Dâmbovița în perioada



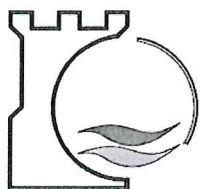
2014 – 2020”- Cod SMIS 2014+114394, serviciile ce urmează a fi prestate vor fi executate corespunzător termenelor de implementare a proiectului. Acest proiect permite continuarea strategiei locale pentru dezvoltarea sectorului de apă și apă uzată din județul Dâmbovița, în vederea atingerii țintelor asumate de România prin *Tratatul de Aderare la Uniunea Europeană*. Valoarea acestui contract este de 21.638.778,83 Lei fără TVA, iar termenul de finalizare este 30.04.2021, cu solicitare de prelungire 30.09.2021.

#### **8. Protecția mediului – calitatea serviciilor**

În privința conformării cu cerințele legale și alte cerințe de mediu se impune monitorizarea apei uzate și a aerului. Monitorizarea de control a calității apelor uzate descărcate din stațiile de epurare și de către agenții economici în rețeaua de canalizare se face de către *Laboratorul de Ape Uzate Târgoviște*, laborator care deține acreditare *Renar*. Toate laboratoarele au fost modernizate și sunt dotate cu echipamente performante care acoperă întreaga gamă de indicatori ce trebuie monitorizați, nefiind necesară contractarea altor laboratoare pentru efectuarea acestui serviciu. Apele uzate descărcate de agenții economici identificați ca poluatori sau potențiali poluatori sunt monitorizate lunar după un program de monitorizare elaborat la începutul anului. Pentru depășirile de poluanți înregistrate sunt percepute penalități.

La toate stațiile de epurare orășenești (Târgoviște, Titu, Moreni, Pucioasa, Găești, Fieni) la care s-au realizat investiții de modernizare prin POS Mediu 1, gradul de conformare la *Directiva Europeană* privind epurarea apelor uzate este de 100%. Monitorizarea factorului de mediu aer s-a realizat prin laboratorul *Agenciei pentru Protecția Mediului din Târgoviște* și nu au fost identificate depășiri ale parametrilor monitorizați.

În anul 2020, în urma evaluării, au fost stabilite ca semnificative următoarele aspecte de mediu: colmatarea rețelelor de canalizare ca urmare a defecțiunilor apărute la pompe și deversarea apelor uzate necontrolat, deversări accidentale de ape uzate din bazinele stațiilor modulare de epurare, evacuarea de ape uzate insuficient epurate. Pentru aceste aspecte au fost stabilite următoarele acțiuni: monitorizarea tuturor stațiilor de pompare, executarea corectă și la timp a perioadei de întreținere, exploatarea corespunzătoare a stației de epurare și monitorizarea indicatorilor.



În anul 2020 au fost previzionate în buget resurse pentru eliminarea unei cantități de 723 tone nămol substanță uscată de la Stația de Epurare Târgoviște Sud.

## **C. RAPORTUL DE PERFORMANȚĂ**

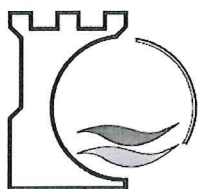
### **1. Contractarea serviciilor prestate**

Având în vedere legislația specifică în vigoare, și anume:

- Legea nr. 51/2006 – legea serviciilor comunitare de utilități publice;
- Legea nr. 241/2006 – legea serviciilor de alimentare cu apă și de canalizare;
- Ordinul nr. 88/2007 – al Autorității Naționale de Reglementare pentru Serviciile Comunitare de Utilități Publice pentru aprobarea Regulamentului-cadru al serviciului de alimentare cu apă și de canalizare;
- Ordinul nr. 90/2006 - al Autorității Naționale de Reglementare pentru Serviciile Comunitare de Utilități Publice pentru aprobarea Contractului-cadru de furnizare/prestare a serviciului de alimentare cu apă și de canalizare;

s-a procedat la elaborarea unui Regulament al Serviciului de Alimentare cu Apă și de Canalizare, precum și a unui Contract de furnizare / prestare a serviciului de alimentare cu apă și de canalizare.

**Contractul de furnizare servicii apă și canalizare** este încheiat în conformitate cu legislația în vigoare, aferentă serviciilor de apă și canalizare. Contractul de furnizare servicii apă și de canalizare, constituie actul juridic prin care se reglementează raporturile dintre operator (*Compania de Apă Târgoviște Dâmbovița*) și utilizator (*Asociația de Proprietari, Proprietar imobil sau Agent economic*), cu privire la furnizarea, utilizarea, facturarea și plata serviciului de utilități publice în punctul de delimitare a instalațiilor, respectiv bransamentul care deservește utilizatorul. Bransamentul reprezintă partea din rețeaua publică de alimentare cu apă, care asigură legătura dintre rețeaua publică de distribuție și instalația interioară a unei incinte sau a unei clădiri. **Contorul montat la bransament este contorul de facturare.** *Compania de Apă Târgoviște Dâmbovița*, lunar, facturează către utilizatori numai consumul de apă potabilă înregistrat de contorul de bransament - contorul de facturare. **Contorul din apartament este contor de repartiție.** În cazul în care consumul de apă potabilă înregistrat de contorul de bransament diferă de suma consumurilor înregistrate de contoarele din apartamente, pentru aceeași perioadă de timp, diferențele de consum se repartizează după una din cele trei modalități, în



toată aria de operare, conform "**Regulamentului de repartizare a consumurilor de apă potabilă**" - aprobat prin *Hotărârea ADI "Apa Dambovița" Nr.58/20.01.2012*.

Numărul contractelor privind furnizarea serviciilor de apă și de canalizare la sfârșitul anului 2020 se prezintă pe centrele operaționale astfel:

**Târgoviște** un total de 37.555 contracte structurate astfel:

- Asociații de proprietari - 504, reprezentând un număr de 28.470 apartamente
- Gospodării individuale - 34.646
- Apartamente individuale - 358
- Agenți economici – 1.856
- Instituții publice - 191

**Pucioasa** un total de 9.701 contracte structurate astfel:

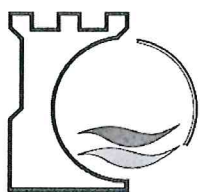
- Asociații de proprietari - 5, reprezentând un număr de 409 apartamente
- Gospodării individuale – 7.858
- Apartamente individuale – 1.569
- Agenți economici - 217
- Instituții publice - 52

**Fieni** un total de 8.111 contracte structurate astfel:

- Asociații de proprietari – 2, reprezentând un număr de 51 apartamente
- Gospodării individuale – 6.841
- Apartamente individuale – 1.065
- Agenți economici - 179
- Instituții publice – 24

**Moreni** un total de 6.998 contracte structurate astfel:

- Asociații de proprietari – 44, reprezentând un număr de 4.399 apartamente



- Gospodării individuale – 6.478
- Apartamente individuale - 49
- Agenți economici - 358
- Instituții publice – 69

**Titu** un total de 5.024 contracte structurate astfel:

- Asociații de proprietari – 6, reprezentând un număr de 1.827 apartamente
- Gospodării individuale – 4.815
- Apartamente individuale - 0
- Agenți economici - 166
- Instituții publice – 37

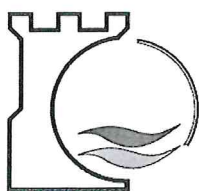
**Găești** un total de 10.374 contracte structurate astfel:

- Asociații de proprietari – 18, reprezentând un număr de 3.017 apartamente
- Gospodării individuale – 9.906
- Apartamente individuale - 80
- Agenți economici - 309
- Instituții publice – 61

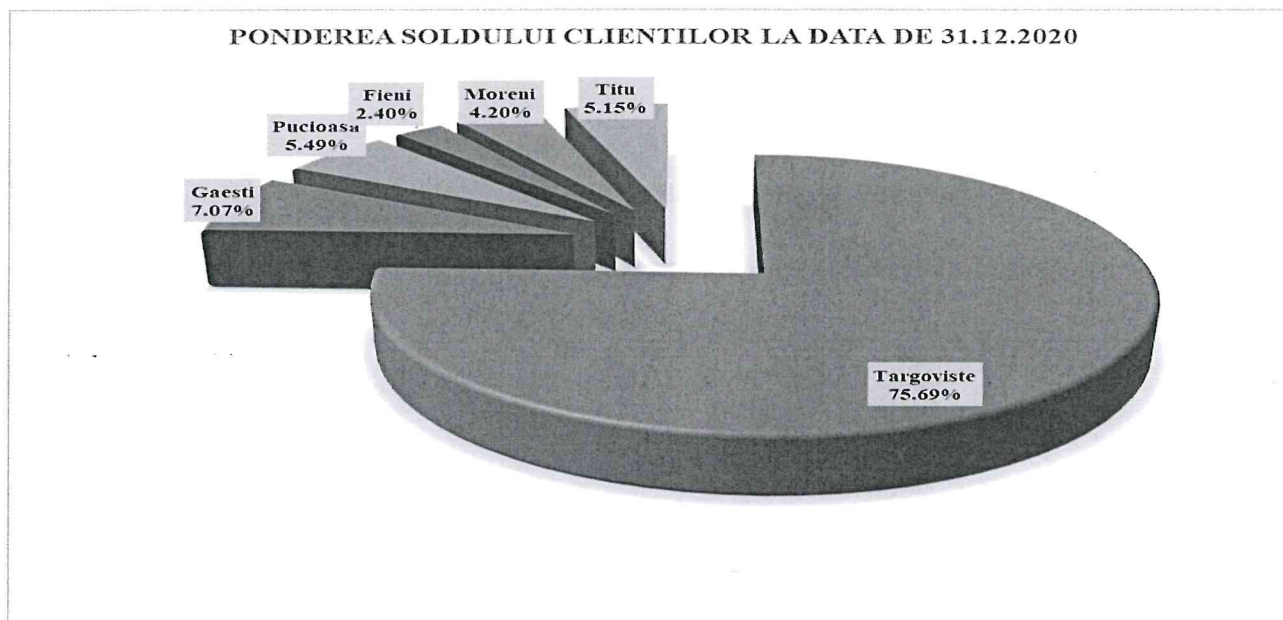
## **2. Facturarea, încasarea contravalorii serviciilor prestate și recuperarea creanțelor**

Soldul cilenților înregistrat la data de 31.12.2020 este în valoare de **22,046,740** lei, repartizat astfel:

Nr. crt.	Denumire centru operațional	Sold clienți 31.12.2020
1.	Târgoviște	16,686,721
2.	Găești	1,557,603
3.	Pucioasa	1,211,315
4.	Fieni	530,195
5.	Moreni	925,679
6.	Titu	1,135,227
<b>TOTAL COMPANIE</b>		<b>22,046,740</b>



Din analiza datelor prezentate mai sus se observă că ponderea cea mai mare în totalul debitelor înregistrate o are secția Târgoviște (75.69%). Grafic se prezintă după cum urmează:



Având în vedere cele prezentate mai sus *Obiectivele propuse rămân în continuare:*

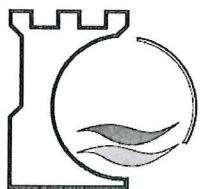
1. Controlul încasarilor - pentru creșterea gradului de încasare
2. Urmărirea creanțelor - cu ținta micșorarea soldului

### **3. Indicatori de performanță**

Compania de Apă Târgoviște Dâmbovița SA înregistrează următoarele criterii, conform prevederilor din *Contractul de Delegare art.48, alin.5:*

#### ***Centrul zonal Târgoviște***

- Eficiența sistemului = 64.3%
- Acoperirea contorizării = 98.5%
- Rata de citire = 95.7%
- Nivelul facturării funcție de consumul real = 94.38%
- Nivelul recuperării pe categorii de clienți (agenți econ. 82.12%, asociații 101.29%, populație 100.07%)



***Centrul zonal Pucioasa***

- Eficiența sistemului = 50%
- Acoperirea contorizării = 98.99%
- Rata de citire = 78%
- Nivelul facturării funcție de consumul real = 95%
- Nivelul recuperării pe categorii de clienți (agenți econ. 95%, asociații 99%, populație 98%)

***Centrul zonal Fieni***

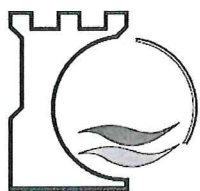
- Eficiența sistemului = 39%
- Acoperirea contorizării = 93%
- Rata de citire = 95%
- Nivelul facturării funcție de consumul real = 99%
- Nivelul recuperării pe categorii de clienți (agenți econ. 94%, asociații 88%, populație 90%)

***Centrul zonal Moreni***

- Eficiența sistemului = 53%
- Acoperirea contorizării = 99%
- Rata de citire = 100%
- Nivelul facturării funcție de consumul real = 100%
- Nivelul recuperării pe categorii de clienți (agenți econ. 100%, asociații 98%, populație 99%)

***Centrul zonal Găești***

- Eficiența sistemului = 89%
- Acoperirea contorizării = 99.98%
- Rata de citire = 97%
- Nivelul facturării funcție de consumul real = 97%
- Nivelul recuperării pe categorii de clienți (agenți econ. 101%, asociații 75%, populație 96%)



### **Centrul zonal Titu**

- Eficiența sistemului = 73%
- Acoperirea contorizării = 99.9%
- Rata de citire = 100%
- Nivelul facturării funcție de consumul real = 98%
- Nivelul recuperării pe categorii de clienți (agenți econ. 109%, asociații 100%, populație 98%)

## **D. PLAN FINANCIAR 2021-2024**

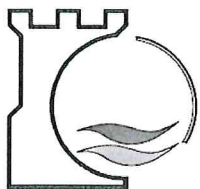
### **1. Obiective strategice**

Obiectivele *Companiei de Apă Târgoviște Dâmbovița S.A.* pentru serviciile de alimentare cu apă și de canalizare rămân în continuare:

- Asigurarea dezvoltării durabile și creșterea flexibilității companiei prin extinderea ariei de operare și diversificarea ofertei de servicii către clienți;
- Optimizarea permanentă a costurilor productive;
- Prioritizarea lucrărilor de reabilitare și modernizare prin accesarea fondurilor structurale, cu scopul de a putea exploata o infrastructură fiabilă de apă potabil și apă uzată;
- Dezvoltarea unui sistem eficient și eficace al performanțelor resurselor umane;
- Obținerea unei marje optimale de profit, care să permită dezvoltarea în continuare a afacerii, rambursarea creditelor și motivarea personalului;
- Preocuparea față de sănătatea și securitatea în muncă a angajaților noștri.

Preocuparea pentru asigurarea unei alimentări cu apă potabilă, respectiv a unui serviciu de canalizare – epurare apreciate calitativ și responsabil la adresa mediului înconjurător prin îndeplinirea obiectivelor stabilite la elaborarea strategiilor de dezvoltare ale companiei, concretizate în:

- Strategia pentru reducerea pierderilor în sistemul de distribuție a apei potabile;



- ☐ Strategia privind protecția mediului și a calității apei;
- ☐ Strategia privind calitatea serviciilor;
- ☐ Strategia de dezvoltare prin extinderea rețelelor de apă și de canalizare;

**Strategia pentru reducerea pierderilor în sistemul de distribuție a apei potabile**

- Scopul controlului pierderilor este de reducere a acestora;
- Aceasta strategie se concretizează prin toate proiectele de reabilitare a sistemului public de alimentare cu apă derulate de către Compania de Apă Târgoviște-Dâmbovița SA;
- Evoluția pierderilor înregistrate în sistemul de apă potabilă:

Anul	Cantitate extrasă (mc)	Cantitate facturată (mc)	Eficiență
2014	13.792.834	7.492.306	54.32%
2015	15.493.045	7.845.118	50.64%
2016	15.346.619	8.013.294	52.22%
2017	14.560.181	8.273.283	56.82%
2018	14.307.124	8.913.686	62.30%
2019	14.168.663	9.491.550	66.99%
2020	16.552.679	10.152.453	61,33%

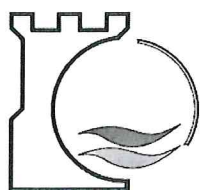
După cum se observă din datele de mai sus, *Compania de Apă Târgoviște-Dâmbovița S.A.* încearcă să diminueze cantitățile de apă nefacturată prin eficientizarea sistemelor aflate în exploatare.

**Strategia privind protecția mediului și a calității apei**

În domeniul calității obiectivul principal este să ofere produse și servicii de un nivel înalt și care să satisfacă cerințele tuturor clienților săi prin:

*Asigurarea calității apei se face prin:*

- Utilizarea de tehnologii de tratare adecvate în funcție de calitatea apei la sursă;
- Prin protecția sanitară a surselor de apă, respectând prevederile H.G. nr. 930/2005 și Ord. 1278/2011;



# COMPANIA DE APA TARGOVISTE-DAMBOVITA



Bd. I.C.Brătianu, nr.50, cod postal 130055, Targoviste, jud.Dambovita

Tel. +40245.614403 0800800168 (tel.verde) Fax. +40245.611774

[www.catd.ro](http://www.catd.ro)

[secretariat@catd.ro](mailto:secretariat@catd.ro)

- Respectând prevederile legislative în vederea asigurării calității apei la punctul de conformitate și anume robinetul consumatorului.

- Monitorizarea calității apei potabile care se efectuează de cele 2 laboratoare și anume:

➤ *Laboratorul de Apă Potabilă Târgoviște*, situat pe str. Găești din municipiul Târgoviște, care asigură monitorizarea operațională a calității apei potabile pentru centrul operațional Târgoviște, centrul operațional Titu și centrul operațional Găești;

➤ *Laboratorul de Apă Potabilă Pucioasa*, situat în incinta Stației de Tratare Pucioasa, str. Debarcader nr. 1 din orașul Pucioasa, care asigură monitorizarea operațională a calității apei pentru centrul operațional Pucioasa, centru operațional Fieni și centrul operațional Moreni.

Laboratoarele de Apă Potabilă Târgoviște și Pucioasa efectuează analize organoleptice, fizico-chimice și microbiologice pentru determinarea parametrilor de calitate ai apei potabile, într-un sistem al calității conform cerințelor standardului SR EN ISO/CEI 17025:2005. Pentru anul 2020 vă prezentăm atât testele efectuate cât și cele conforme, astfel:

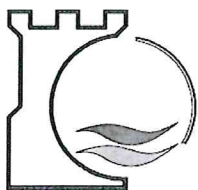
Denumire	Teste efectuate	Teste conforme
Teste organoleptice	10.306	10.306
Teste microbiologice	24.821	24.817
Teste fizico - chimice	30.450	30.361

## *Verificarea calității apei*

Verificarea calității apei potabile produse și distribuite este efectuată de către *Direcțiile de Sănătate Publică Dâmbovița și Prahova, Institutul Național de Sănătate Publică București*, în baza Planului de monitorizare de audit, atât la ieșirea din stația de apă cât și la robinetul consumatorului pentru fiecare zonă de aprovizionare cu apă potabilă.

## *Informarea consumatorilor*

Scopul monitorizării operaționale este de a produce periodic informații despre calitatea organoleptica și microbiologică a apei potabile produse și distribuite și despre eficiența tehnologiei de tratare, în scopul determinării conformității - apa potabilă este corespunzătoare sau nu din punct de vedere al valorilor parametrilor stabiliți prin *Legea 458/2002* a calității apei potabile (republicată) cu modificările și completările ulterioare. *Compania de Apă Târgoviște-Dâmbovița* comunică rezultatul



monitorizării calității apei potabile distribuite în conformitate cu dispozițiile legale în vigoare, rezultatele fiind postate pe site-ul [www.catd.ro](http://www.catd.ro).

### *Monitorizarea calității apei uzate*

- se asigură prin activitatea laboratoarelor proprii de apă uzată, frecvența de monitorizare și indicatorii de calitate monitorizați fiind cei impuși prin *Autorizația de mediu*, prin *Autorizația de gospodărire a apelor* și prin legislația aplicabilă în domeniu. Laboratoarele realizează monitorizarea calității apei pe fluxul tehnologic al stațiilor de epurare și a rețelelor de canalizare din mediul urban și rural.

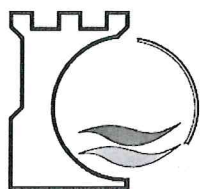
*Laboratorul de Apă Uzată Târgoviște*, situat în incinta Stației de Epurare Târgoviște Sud, este acreditat RENAR, conform cerintelor referențialului **SR EN ISO/CEI 17025:2018** pentru competența laboratoarelor de încercări. Laboratorul de Apă Uzată Târgoviște dispune de spații moderne și personal competent, specializați pe tehnici analitice clasice și moderne. Serviciile oferite de Laboratorul de Apă Uzată Târgoviște sunt:

- Monitorizarea calității apei care se face pe baza programelor de prelevare întocmite la începutul anului, pe fiecare zi în parte, conform reglementărilor legale;
- Monitorizarea agenților economici, potențiali poluatori, în baza comenzilor interne primite de la Biroul de Mediu al societății și evidențiată în programele de prelevare;
- Efectuarea de încercări/analize către terți (persoane fizice sau juridice) în baza unor cereri pe formulare proprii fiecăruia sau pe formularul de comandă pus la dispoziție de către Laboratorul de Apă Uzată Târgoviște.

Ca și strategie pe termen lung *Compania de Apă Târgoviște Dâmbovița S.A.* își propune îmbunătățirea calității resurselor de apă prin descărcări de ape uzate epurate prin investiții ce presupun construirea de rețele de canalizare și stații de epurare prin *Programul Operațional Infrastructură Mare pentru aglomerări umane cuprinse între 2.000 – 10.000 locuitori echivalenți*.

### **Strategia privind calitatea serviciilor**

#### **Grija față de client**



Accesarea de programe pentru îmbunătățirea serviciilor oferite, astfel încât apa potabilă să nu lipsească nimănui. Realizarea unui dialog permanent cu clienții noștri (Portalul care se regăsește pe pagina web a societății). Implementarea unei strategii de creștere intensivă a pieței prin realizarea de campanii de educare și constientizare a populației privind necesitatea și importanța apei pentru măsurile sanitare și de igienă în beneficiul propriei sănătăți, prin implicarea angajaților, a utilizatorilor și a mass-media, astfel încât consumul zilnic de apă potabilă în aria de operare să atingă nivelul mediu din Uniunea Europeană.

### **Performanță și dezvoltare**

Dezvoltarea ariei de operare și oferirea de servicii mai bune în activitatea de alimentarea cu apă potabilă și de canalizare - epurare. *Compania de Apă Târgoviște Dâmbovița* vizează acoperirea 100% cu serviciile de alimentare cu apă și canalizare în aria de operare existentă, prin realizarea cu succes a obiectivelor cuprinse în: programele anuale de investiții finanțate de la bugetele locale; proiectele care vor fi finanțate din fonduri europene în etapa 2014–2020 prin Programului Operațional Infrastructură Mare (POIM).

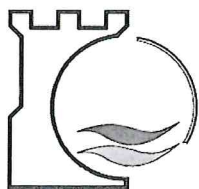
### **Standarde**

Creșterea calității serviciilor prin implementarea unor proceduri operaționale conform standardelor ISO 9000, ISO 9001, ISO 14001, ISO 45001.

### **Strategia de dezvoltare prin extinderea rețelelor de apă și de canalizare**

Compania de Apă Târgoviște Dâmbovița SA beneficiază în cadrul Programului Operațional Infrastructură Mare (POIM) de implementarea proiectului *“Sprijin pentru pregătirea aplicației de finanțare și a documentațiilor de atribuire pentru proiectul regional de dezvoltare a infrastructurii de apă și apă uzată din județul Dâmbovița în perioada 2014-2020”*.

Continuarea contractului de asistență tehnică pentru realizarea proiectului *“Sprijin pentru pregătirea aplicației de finanțare și a documentațiilor de atribuire pentru proiectul regional de dezvoltare a infrastructurii de apă și apă uzată din județul Dâmbovița în perioada 2014-2020”*, între *Compania de Apă Târgoviște Dâmbovița S.A.* și asocieria *S.C. TADECO Consulting SRL (lider asociere) - Fichtner Water & Transportation GMBH (asociat) – Romanian Soft Company SRL (asociat)*, prin semnarea Actului Adițional nr. 5/03.11.2020 la contractul nr 71/31.05.2017 care modifică durata contractului de finanțare până la data de 30.04.2021.



## 2. Planul financiar

Având în vedere mediul inflaționist existent și influența acestuia în cuantificarea strategiei financiare s-a avut în vedere indicele prețurilor de consum pentru anii 2020-2024, conform previziunilor *Comisiei Naționale de Prognoză* varianta de iarnă 2020 pentru realizarea proiecției principalilor indicatori macroeconomici din bugetul de venituri și cheltuieli. Strategia financiară cuprinde: strategia privind veniturile, strategia privind cheltuielile și strategia privind evoluția profitului.

### Strategia privind veniturile

Planul de acțiune pentru creșterea veniturilor se axează pe:

- Identificarea de noi consumatori și lucrări suplimentare care pot contribui la această creștere;
- Continuarea campaniei de depistare a consumurilor nefacturate și persoanelor branșate/racordate ilegal;
- Monitorizarea strictă a clienților persoane juridice;

*Evoluția tarifelor:* Prețurile și tarifele avizate de ANRSC au fost aprobate prin hotărâri ale Asociației de Dezvoltare Intercomunitară APĂ DÂMBOVIȚA și nu au existat modificări pe parcursul anului 2020.

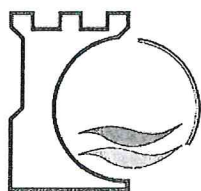
Previziunea veniturilor în perioada 2021-2024 se prezintă astfel:

Nr. crt.	Denumire	-mii lei-			
		Anul 2021	Anul 2022	Anul 2023	Anul 2024
1	Venituri totale	69,957	71,916	72,126	72,126
2	Venituri din exploatare	69,477	71,422	71,631	71,631
3	Venituri financiare	480	493	495	495
4	Venituri extraordinare	0	0	0	0

### Strategia privind cheltuielile

Evoluția cheltuielilor este influențată de creșterea consumului de energie electrică datorată atât creșterii tarifului acesteia cât și a cantității consumate ca urmare a punerii în funcțiune a noilor stații de epurare din întreaga arie de operare, precum și a extinderii ariei de operare.





# COMPANIA DE APA TARGOVISTE-DAMBOVITA



Bd. I.C.Bratianu, nr.50, cod postal 130055, Targoviste, jud.Dambovita

Tel. +40245.614403 0800800168 (tel.verde) Fax. +40245.611774

[www.catd.ro](http://www.catd.ro) [secretariat@catd.ro](mailto:secretariat@catd.ro)

Previziunea cheltuielilor în perioada 2021-2024 se prezintă astfel:

- mii lei -

Nr. crt.	Denumire	Anul 2021	Anul 2022	Anul 2023	Anul 2024
1	Cheltuieli totale	69,897	71,854	72,064	72,064
2	Cheltuieli din exploatare, din care:	68,395	70,310	70,515	70,515
3	- Cheltuieli cu bunuri și servicii	22,004	22,620	22,686	22,686
4	- Cheltuieli cu impozite, taxe și vărsăminte asimilate	3,496	3,594	3,604	3,604
5	- Cheltuieli cu personalul	40,163	41,288	41,408	41,408
6	- Alte cheltuieli de exploatare	2,732	2,808	2,817	2,817
7	Cheltuieli financiare	1,502	1,544	1,549	1,549
8	Cheltuieli extraordinare	0	0	0	0

Menționăm că la previzionarea veniturilor și cheltuielilor s-a ținut cont de evoluția prețurilor și a cursului de schimb elaborată de *Comisia Națională de Strategie și Prognoză* și menționată mai sus.

## ANEXE:

- Bilanț însoțit de anexe;
- Contul de profit și pierdere;
- Raportul auditorului;
- Bugetul de venituri și cheltuieli aferent anului 2021;
- Organigrama *Companiei de Apă Târgoviște Dâmbovița*;
- Raportul tehnic centralizat pe fiecare Unitate Administrativ Teritorială în parte pentru anul 2020;
- Volumele facturate de apă potabilă și apă uzată în anul 2020.

Director General,  
Ec. Dumitru Adrian



Director Economic,  
Ec. Ionescu Radu

Director Tehnic și de Producție,  
Ec. Țuțuianu Ioan

Manager Dezvoltare,  
Ing. Dumitru Valentin

